



moduli

made in germany by Linie M



Moduli

Spiellandschaften aus Türmen und Klettergeräten, mit Schaukeln für zwei bis sechs Kinder und Drehscheiben in verschiedenen Dimensionen – unsere neue Produktlinie Moduli ist für das große Abenteuer geschaffen! Moduli bietet für jeden vorhandenen Freiraum den passenden Spielplatz.

Zeitloses Design, ein stimmiges Farbkonzept und unsere sprichwörtliche Qualität zeichnet unsere neue Spielgeräteserie aus – selbstverständlich beraten wir Sie gerne bei der Planung, rufen Sie uns einfach an!

Landscapes made of towers and climbing equipment, with swings for two to six children and turntables in various dimensions - our new product line Moduli is made for great adventure! Moduli offers the fitting playground for every available free space.

Timeless design, a coherent color concept and our proverbial quality characterize our new playground equipment series - of course we will be happy to offer our help during the planning process, just give us a call!

Varianten



- Feuerverzinkte Säulen
galvanized posts
- Farbiges Trägerelement
lacquered support plate



- Feuerverzinkte und lackierte
Säulen RAL 9006
galvanized and lacquered posts
- Farbiges Trägerelement
lacquered support plate
- Farbiges Dekoelement
lacquered decorative plate

available variations

Farboptionen



RAL 3020
Verkehrsrot
Traffic red



RAL 5017
Verkehrsblau
Traffic blue



RAL 9004
Signalschwarz
Signal black



RAL 1023
Verkehrsgelb
Traffic yellow



RAL 6032
Signalgrün
Signal green

choice of colors

Symbolerklärung



Altersangabe
age of user



Maße
dimensions



Farbe
colour



Mindestraum
minimum space



Freie Fallhöhe
free height of fall



Verpackungsmaße
packaging dimensions



Fallschutz
impact protection



Information
information



Weitere Produktinformationen
further product info



Achtung! Hinweis!
have a look!




Material
material

explanation of symbols

Balancierbalken

Balancing Beam



Ab 3 Jahren
3 years plus



L x B x H: 8.200 x 3.850 x 3.000 mm
L x W x H: 8.200 x 3.850 x 3.000 mm



In Deutschland nicht erforderlich
necessary



L x B x H: 5.140 x 840 x 570 mm
L x W x H: 5.140 x 840 x 570 mm



400 mm
400 mm



Edelstahl, verzinkter lackierter Stahl
stainless steel, galvanized & lacquered steel



220 kg, L x B x H: 3,5 x 0,6 x 2,25 m
220 kg, L x W x H: 3,5 x 0,6 x 2,25 m



Doppelschaukel

Double Swing



Ab 3 Jahren
3 years plus



L x B x H: 8.100 / 7.100* x 3.000 x 4.000 mm
L x W x H: 8.100 / 7.100* x 3.000 x 4.000 mm



Erforderlich
necessary



L x B x H: 3.270 x 420 x 3.080 mm
L x W x H: 3.270 x 420 x 3.080 mm



1.470 mm
1.470 mm



200 kg, L x B x H: 4,3 x 0,6 x 0,6 m
200 kg, L x W x H: 4,3 x 0,6 x 0,6 m







* synthetischer Fallschutz
* synthetic impact protection



Drehscheibe 2m




Turntable 2m







-  Ab 5 Jahren
5 years plus
-  \varnothing x H: 8.000 mm x 2.750 mm
 \varnothing x H: 8.000 mm x 2.750 mm
-  Erforderlich
necessary
-  \varnothing x H: 2.000 x 665 mm
 \varnothing x H: 2.000 x 665 mm
-  665 mm
665 mm
-  600 kg, L x B x H: 2,08 x 2,08 x 1,2 m
600 kg, L x W x H: 2,08 x 2,08 x 1,2 m



Drehscheibe 2,5m




Turntable 2,5m


-  Ab 5 Jahren
5 years plus
-  \varnothing x H: 8.500 mm x 2.800 mm
 \varnothing x H: 8.500 mm x 2.800 mm
-  Erforderlich
necessary
-  \varnothing x H: 2.500 x 760 mm
 \varnothing x H: 2.500 x 760 mm
-  760 mm
760 mm
-  770 kg, L x B x H: 2,58 x 2,58 x 1,25 m
770 kg, L x W x H: 2,58 x 2,58 x 1,25 m



Drehscheibe 3m



Turntable 3m

-  Ab 5 Jahren
5 years plus
-  \varnothing x H: 9.000 mm x 2.900 mm
 \varnothing x H: 9.000 mm x 2.900 mm
-  Erforderlich
necessary
-  \varnothing x H: 3.000 x 835 mm
 \varnothing x H: 3.000 x 835 mm
-  835 mm
835 mm
-  1050 kg, L x B x H: 3,08 x 3,08 x 1,35 m
1050 kg, L x W x H: 3,08 x 3,08 x 1,35 m



Flüstertüte



Bullhorn








-  Ab 3 Jahren
3 years plus
-  \varnothing x H: 3.000 x 1.800 mm
 \varnothing x H: 3.000 x 1.800 mm
-  Erforderlich
necessary
-  L x B x H: 390 x 275 x 1.005 mm
L x W x H: 390 x 275 x 1.005 mm
-  Keine Fallhöhe nach DIN EN 1176
no height of fall DIN EN 1176
-  Edelstahl
stainless steel
-  90 kg, L x B x H: 5,05 x 0,60 x 0,60 m
90 kg, L x W x H: 5,05 x 0,60 x 0,60 m



Hangelschlange




Laybacker







-  **Ab 5 Jahren**
5 years plus
-  **L x B x H: 7.200 x 4.400 x 3.920 mm**
L x W x H: 7.200 x 4.400 x 3.920 mm
-  **Erforderlich**
necessary
-  **L x B x H: 3.290 x 500 x 2.120 mm**
L x W x H: 3.290 x 500 x 2.120 mm
-  **2.120 mm**
2.120 mm
-  **Edelstahl, verzinkter (opt. lackierter) Stahl**
stainless steel, galvanized & lacquered steel
-  **220 kg, L x B x H: 3,5 x 0,6 x 2,25 m**
220 kg, L x W x H: 3,5 x 0,6 x 2,25 m



Hängematte

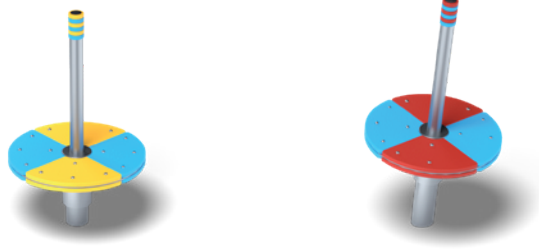


Hammock

-  **Ab 3 Jahren**
3 years plus
-  **L x B x H: 6.900 x 4.600 x 3.000 mm**
L x W x H: 6.900 x 4.600 x 3.000 mm
-  **Erforderlich**
necessary
-  **L x B x H: 3.900 x 900 x 1.625 mm**
L x W x H: 3.900 x 900 x 1.625 mm
-  **970 mm**
970 mm
-  **95 kg, L x B x H: 2,95 x 0,65 x 0,60 m**
95 kg, L x W x H: 2,95 x 0,65 x 0,60 m



kurzes Kleeblatt




Shamrock short rod

-  **Ab 3 Jahren**
3 years plus
-  **ø x H: 3.500 x 2.500 mm**
ø x H: 3.500 x 2.500 mm
-  **Erforderlich**
necessary
-  **ø x H: 480 x 885 mm**
ø x H: 480 x 885 mm
-  **300 / 400 mm**
300 / 400 mm
-  **Edelstahl, HDPE**
stainless steel, HDPE
-  **55 kg, L x B x H: 0,75 x 0,75 x 1,00 m**
55 kg, L x W x H: 0,75 x 0,75 x 1,00 m



langes Kleeblatt



Shamrock long rod







-  **Ab 3 Jahren**
3 years plus
-  **ø x H: 3.500 x 2.500 mm**
ø x H: 3.500 x 2.500 mm
-  **Erforderlich**
necessary
-  **ø x H: 480 x 1.192 mm**
ø x H: 480 x 1.192 mm
-  **300 / 400 mm**
300 / 400 mm
-  **Edelstahl, HDPE**
stainless steel, HDPE
-  **68 kg, L x B x H: 0,75 x 0,75 x 1,75 m**
68 kg, L x W x H: 0,75 x 0,75 x 1,75 m



3er Kontaktschaukel

Contact Swing for three



-  **Ab 3 Jahren**
3 years plus
 -  **L x B x H: 12.250 / 11.350* x 8.100/7.100* x 4.000 mm**
L x W x H: 12.250 / 11.350* x 8.100/7.100* x 4.000 mm
 -  **Erforderlich**
necessary
 -  **L x B x H: 6.050 x 2.750 x 3.100 mm**
L x W x H: 6.050 x 2.750 x 3.100 mm
 -  **1.470 mm**
1.470 mm
 -  **520 kg, L x B x H: 4,00 x 1,00 x 0,80 m**
520 kg, L x W x H: 4,00 x 1,00 x 0,80 m
- * synthetischer Fallschutz
* synthetic impact protection



6er Kontaktschaukel

Contact Swing for six







-  **Ab 3 Jahren**
3 years plus
 -  **ø x H: 13.320 / 12.320* x 4.000 mm**
ø x H: 13.320 / 12.320* x 4.000 mm
 -  **Erforderlich**
necessary
 -  **ø x H: 6.200 x 3.100mm**
ø x H: 6.200 x 3.100mm
 -  **1.470 mm**
1.470 mm
 -  **830 kg, L x B x H: 4,50 x 1,20 x 1,00 m**
830 kg, L x W x H: 4,50 x 1,20 x 1,00 m
- * synthetischer Fallschutz
* synthetic impact protection



Moduliturm 101



Moduli Tower 101






-  **Ab 5 Jahren**
5 years plus
-  **L x B x H: 9.315 x 6.125 / 4.320 x 3.800 mm**
L x W x H: 9.315 x 6.125 / 4.320 x 3.800 mm
-  **Erforderlich**
necessary
-  **L x B x H: 5,90 x 3,30 x 3,00 m**
L x W x H: 5,90 x 3,30 x 3,00 m
-  **2.000 mm**
2.000 mm
-  **495 kg, L x B x H: 5,00 x 1,00 x 0,80 m**
495 kg, L x W x H: 5,00 x 1,00 x 0,80 m



Moduliturm 102



Moduli Tower 102







-  **Ab 5 Jahren**
5 years plus
-  **L x B x H: 8.310 x 4.610 / 2.835 / 2.260 x 3.800 mm**
L x W x H: 8.310 x 4.610 / 2.835 / 2.260 x 3.800 mm
-  **Erforderlich**
necessary
-  **L x B x H: 6,55 x 4,80 x 3,10 m**
L x W x H: 6,55 x 4,80 x 3,10 m
-  **2.000 mm**
2.000 mm
-  **500 kg, L x B x H: 5,00 x 1,00 x 0,80 m**
500 kg, L x W x H: 5,00 x 1,00 x 0,80 m



Moduliturm 201

Moduli Tower 201

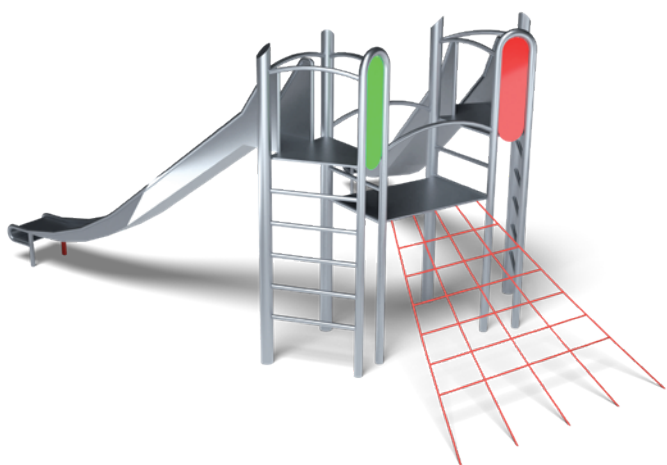








-  **Ab 5 Jahren**
5 years plus
-  **L x B x H: 10.240 x 7.640 x 3.800 mm**
L x W x H: 10.240 x 7.640 x 3.800 mm
-  **Erforderlich**
necessary
-  **L x B x H: 4,90 x 1,33 x 3,00 m**
L x W x H: 4,90 x 1,33 x 3,00 m
-  **2.000 mm**
2.000 mm
-  **740 kg, L x B x H: 5,00 x 1,20 x 0,80 m**
740 kg, L x W x H: 5,00 x 1,20 x 0,80 m



Moduliturm 202

Moduli Tower 202



-  **Ab 5 Jahren**
5 years plus
-  **L x B x H: 9.350 x 8.350 x 3.800 mm**
L x W x H: 9.350 x 8.350 x 3.800 mm
-  **Erforderlich**
necessary
-  **L x B x H: 6,50 x 5,30 x 3,10 m**
L x W x H: 6,50 x 5,30 x 3,10 m
-  **2.000 mm**
2.000 mm
-  **950 kg, L x B x H: 5,00 x 1,20 x 1,40 m**
950 kg, L x W x H: 5,00 x 1,20 x 1,40 m



Nestschaukel klein



Nest Swing small



Ab 3 Jahren
3 years plus



L x B x H: 2.200 x 5.900 / 4.900* x 3.000 mm
L x W x H: 2.200 x 5.900 / 4.900* x 3.000 mm



Erforderlich
necessary



L x B x H: 3.200 x 950 x 1.625 mm
L x W x H: 3.200 x 950 x 1.625 mm



1.010 mm
1.010 mm



95 kg, L x B x H: 2,95 x 1,25 x 0,6 m
95 kg, L x W x H: 2,95 x 1,25 x 0,6 m

* synthetischer Fallschutz
* synthetic impact protection



Nestschaukel groß



Nest Swing big



Ab 3 Jahren
3 years plus



L x B x H: 2.450 x 5.700 / 4.700* x 3.000 mm
L x W x H: 2.450 x 5.700 / 4.700* x 3.000 mm



Erforderlich
necessary



L x B x H: 3.200 x 1.200 x 1.625 mm
L x W x H: 3.200 x 1.200 x 1.625 mm



1.060 mm
1.060 mm




95 kg, L x B x H: 2,95 x 1,25 x 0,60 m
95 kg, L x W x H: 2,95 x 1,25 x 0,60 m







* synthetischer Fallschutz
* synthetic impact protection



Netzwand



Grid Wall








-  **Ab 3 Jahren**
3 years plus
-  **L x B x H: 4.650 x 3.250 x 3.500 mm**
L x W x H: 4.650 x 3.250 x 3.500 mm
-  **Erforderlich**
necessary
-  **L x B x H: 1.615 x 420 x 2.130 mm**
L x W x H: 1.615 x 420 x 2.130 mm
-  **1.600 mm**
1.600 mm
-  **120 kg, L x B x H: 3,10 x 0,50 x 0,60 m**
120 kg, L x W x H: 3,10 x 0,50 x 0,60 m



Sprossenwand



Wall Bars








-  **Ab 3 Jahren**
3 years plus
-  **L x B x H: 4.650 x 3.250 x 3.500 mm**
L x W x H: 4.650 x 3.250 x 3.500 mm
-  **Erforderlich**
necessary
-  **L x B x H: 1.615 x 420 x 2.130 mm**
L x W x H: 1.615 x 420 x 2.130 mm
-  **1.600 mm**
1.600 mm
-  **Edelstahl, verzinkter (opt. lackierter) Stahl**
stainless steel, galvanized (opt. additionally lacquered) steel
-  **130 kg, L x B x H: 3,10 x 0,50 x 0,40 m**
130 kg, L x W x H: 3,10 x 0,50 x 0,40 m



Netz- und Sprossenwand

Grid & Wall Bars










-  **Ab 3 Jahren**
3 years plus
-  **L x B x H: 6.150 x 3.600 x 3.500 mm**
L x W x H: 6.150 x 3.600 x 3.500 mm
-  **Erforderlich**
necessary
-  **L x B x H: 3.150 x 420 x 2.130 mm**
L x W x H: 3.150 x 420 x 2.130 mm
-  **1.600 mm**
1.600 mm
-  **Edelstahl, verzinkter (opt. lackierter) Stahl**
stainless steel, galvanized (opt. additionally lacquered) steel
-  **1170 kg, L x B x H: 3,10 x 0,70 x 0,60 m**
1170 kg, L x W x H: 3,10 x 0,70 x 0,60 m



Stehkarussell


Carousel



-  **Ab 5 Jahren**
5 years plus
-  **ø x H: 2.850 x 2.500 mm**
ø x H: 2.850 x 2.500 mm
-  **Erforderlich**
necessary
-  **ø x H: 1070 x 860 mm**
ø x H: 1070 x 860 mm
-  **115 mm**
115 mm
-  **Edelstahl**
stainless steel
-  **75 kg, L x B x H: 0,90 x 0,90 x 1,40 m**
75 kg, L x W x H: 0,90 x 0,90 x 1,40 m



Wippe



Seesaw



Ab 3 Jahren
3 years plus



L x B x H: 6.020 x 2.370 x 3.000 mm
L x W x H: 6.020 x 2.370 x 3.000 mm



Erforderlich
necessary



L x B x H: 4.020 x 370 x 1.545 mm
L x W x H: 4.020 x 370 x 1.545 mm



1.490 mm
1.490 mm



170 kg, L x B x H: 4,10 x 0,40 x 1,55 m
170 kg, L x W x H: 4,10 x 0,40 x 1,55 m



Linie M - Metall Form Farbe - GmbH

Industriestr. 8
63674 Altenstadt

Tel.: +49 (0) 6047 - 97 12 0
Fax: +49 (0) 6047 - 97 12 2

www.linie-m.de
vertrieb@linie-m.de

moduli

made in germany by Linie M



Linie M
Metall Form Farbe